

「国の保育士配置に関する最低基準」についての アンケート

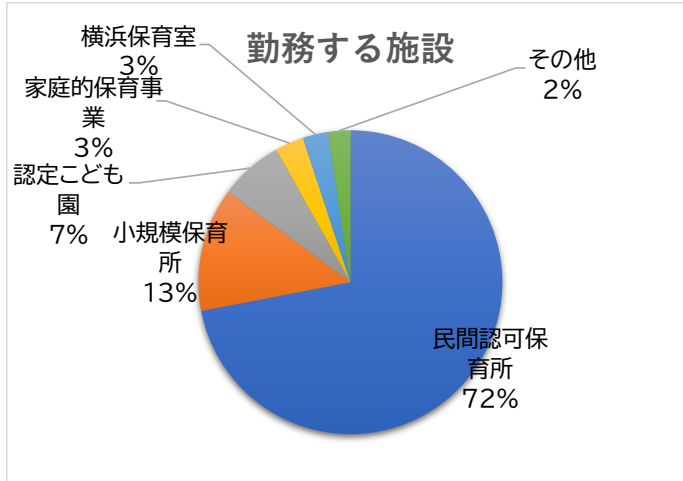
アンケート実施期間：3月6日から26日まで実施

回答総数	533人	保育者	296人	55.5%
		保護者	237人	44.5%

保育者へのアンケート結果のまとめ

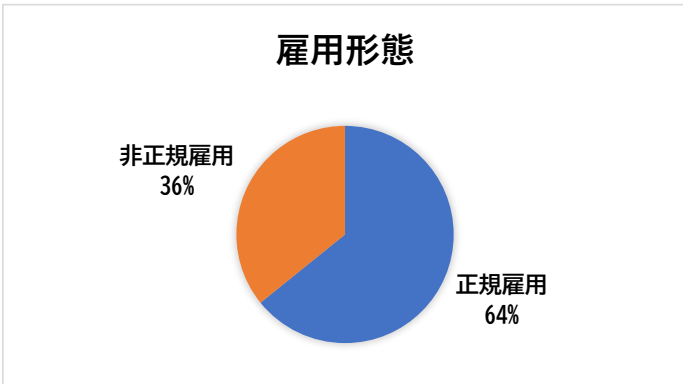
1、勤務する施設

施設名	人数
民間認可保育所	213
小規模保育所	39
認定こども園	20
家庭的保育事業	9
横浜保育室	8
その他	7
合計	296



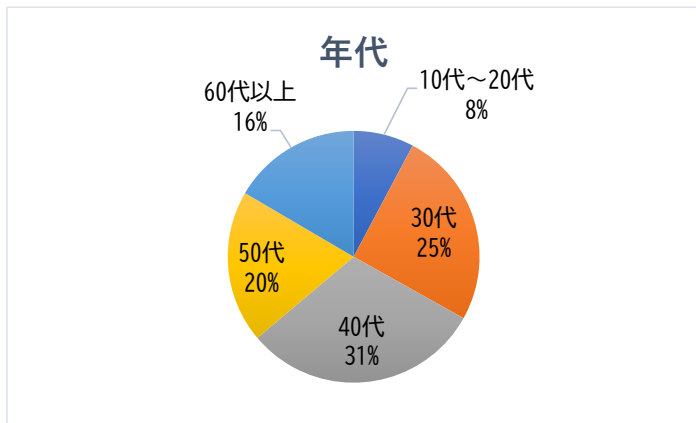
2、雇用形態

雇用形態	人数
正規雇用	190
非正規雇用	106
合計	296



3、年代

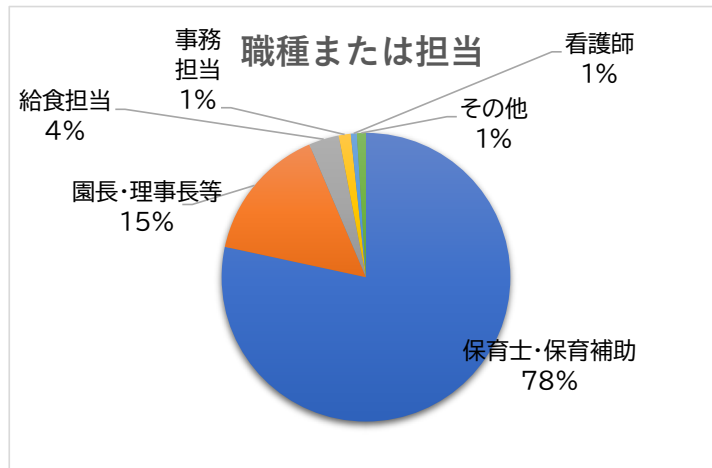
年代	人数
10代~20代	23
30代	75
40代	91
50代	58
60代以上	49
合計	296



4、職種または担当

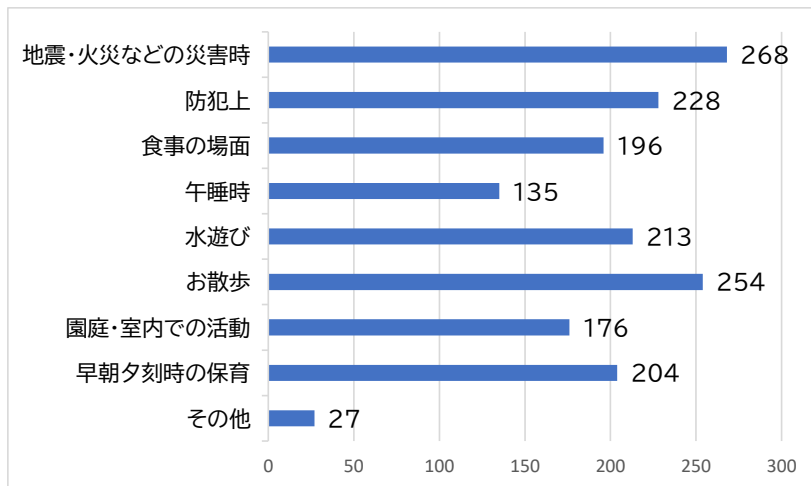
保育士・保育補助
園長・理事長等
給食担当
事務担当
看護師
その他

人
232
45
10
4
2
3
296



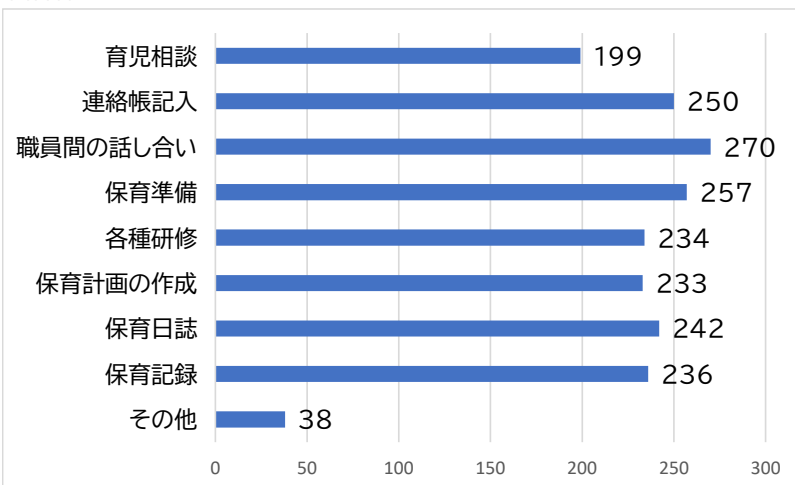
5、国の保育士配置基準では子どもたちの命と安全を守れないと思う場面(複数回答)

回答者291人

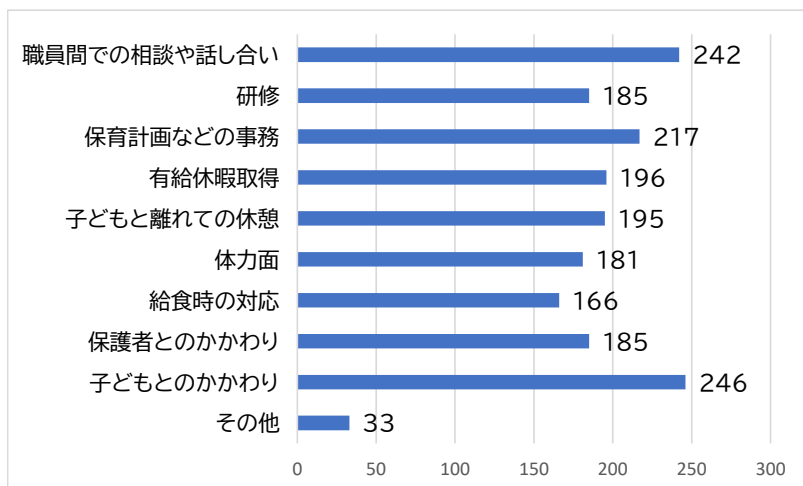


6、保育(直接子どもと関わる時間)以外に必要な仕事(複数回答)

回答者291人



6、国の配置基準で、負担に感じていることや十分にできないと感じるもの(複数回答)
回答者292人



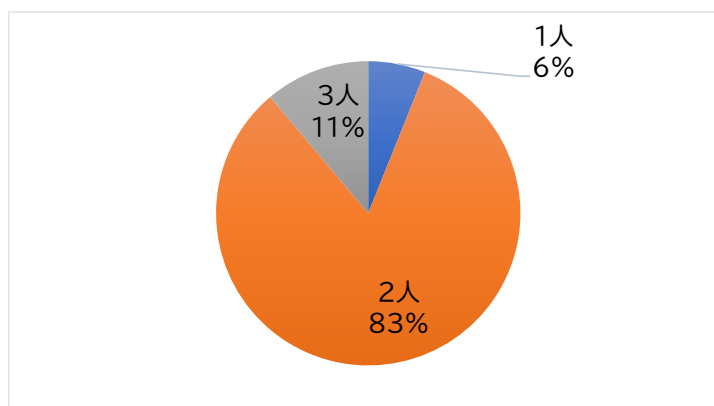
7、保育士1人が受け持つ子どもの人数で適切だと思う人数について

*横浜市の基準は民間認可保育所の基準をさす。公立は国基準

①0歳児(国基準1対3)*横浜市も同様

人数	人数
1人	18
2人	245
3人	33

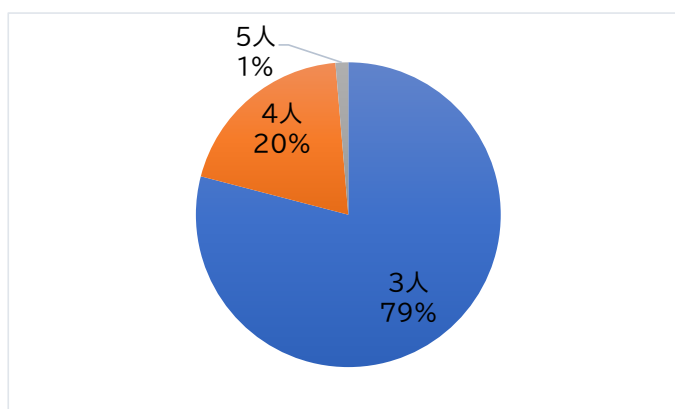
回答者296人



②1歳児(国基準1対6)*横浜市1対4

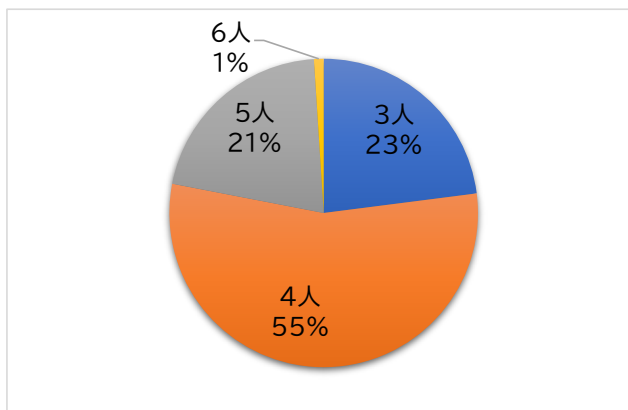
人数	人数
3人	234
4人	58
5人	4

回答者296人



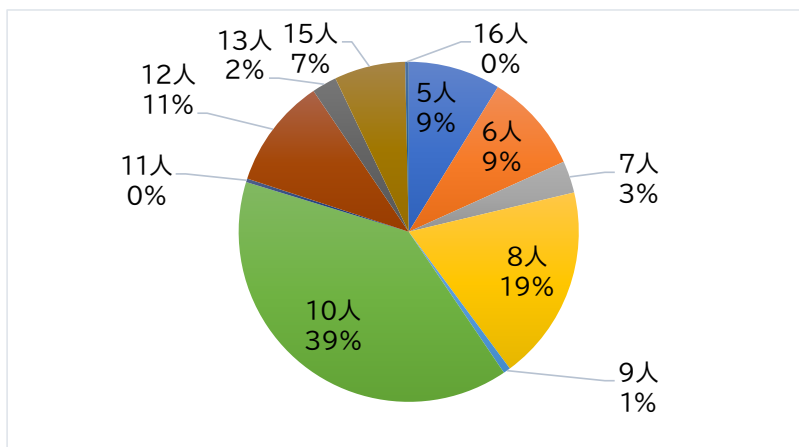
③2歳児(国基準1対6)*横浜市1対5

	人
3人	68
4人	163
5人	62
6人	3
回答者296人	



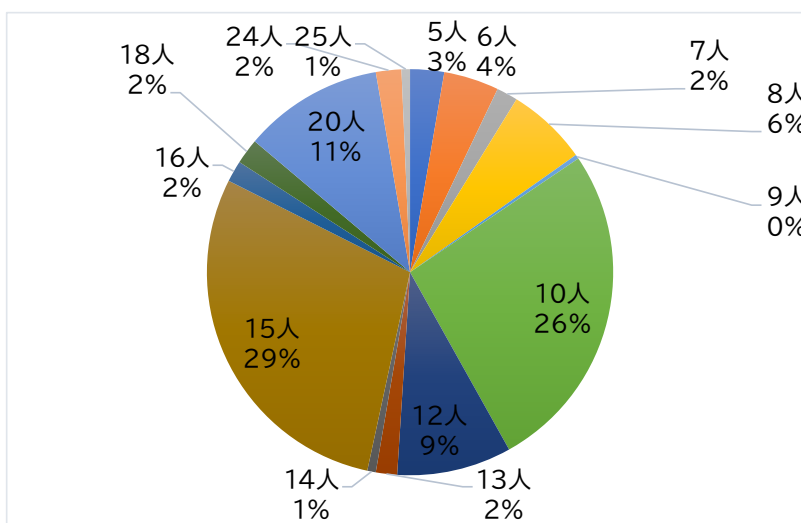
④3歳児(国基準1対20:ただし1対15にした場合は加配)*横浜市は1対15

	人
5人	26
6人	28
7人	9
8人	55
9人	2
10人	116
11人	1
12人	31
13人	7
15人	20
16人	1
回答者296人	
*10人以下が79.7%	



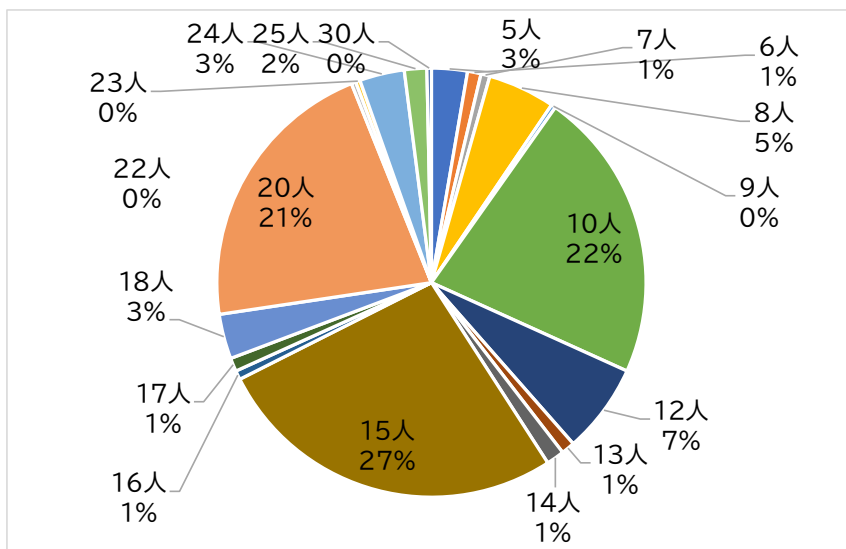
④4歳児(国基準1対30)*横浜市は1対24

	人
5人	8
6人	13
7人	5
8人	19
9人	1
10人	78
12人	27
13人	5
14人	2
15人	86
16人	5
18人	6
20人	33
24人	6
25人	2
回答者296人	
*20人以下が92.3%	
*15人以下が82.4%	



④5歳児(国基準1対30)*横浜市は1対24

人数	割合
5人	8
6人	3
7人	2
8人	15
9人	1
10人	65
12人	20
13人	3
14人	4
15人	79
16人	2
17人	3
18人	10
20人	63
22人	1
23人	1
24人	10
25人	5
30人	1



回答者296人

*20人以下が93.9%

*15人以下が67.6%